

## Vážené čtenářky, vážení čtenáři !

Výroční zprávu o naší činnosti za rok 2017 jsme tentokrát pro Vás připravili netradičně ve formátu diagramu ve stylu myšlenkové mapy. Jak známo, doba je rychlá, přehledná informací a poptává přehledná řešení.

Na menší formát než A2 se diagram našich aktivit nevešel, z čehož je na první pohled zřejmé, že jsme, stejně jako v minulých letech, byli i v roce 2017 činní. Soustředili jsme se na činnosti, které lze seskupit do 4 základních oblastí: realizace projektů, vzdělávání, sociální služba a spolupráce s mezinárodními organizacemi.

V oblasti projektů to v loňském roce byly třetí a čtvrtá fáze projektu Černá a bílá, pokračování mezinárodního projektu IDEA 12 a závěrečné fáze projektů Právo na nezávislý život a 3 kroky k cíli.

Naše sociální služba Poradna Quip prošla v roce 2017 transformací na odborné sociální poradenství, došlo k jejímu kapacitnímu i územnímu rozšíření.

Vzdělávací aktivity jsme v loňském roce obohatili o nové a inovované kurzy. Soustředili jsme se na otevřené kurzy pořádané v Praze a Olomouci, ale realizovali jsme i nemálo kurzů přímo v organizacích poskytujících sociální služby, některé z nich v rámci zakázek, které byly součástí projektů financovaných ze strukturálních fondů.

V dubnu loňského roku jsme uspořádali další ročník Konference pro změnu s názvem Hledáme jádro pudla. Hlavním tématem konference bylo hledání bariér, které brání lidem žít běžným životem.

Naše aktivity na poli mezinárodní spolupráce jsou pro nás velmi důležité, jsou zdrojem informací a inspirací, v loňském roce jsme je dále rozvíjeli zejména s našimi mnohaletými partnery.

Přesná čísla týkající se našich klíčových aktivit najdete ve zmíněném diagramu, který tvoří přední část zprávy. Proklikem na vybraných místech se dostanete na webové stránky našich partnerů nebo naše či projektové internetové stránky, kde můžete získat detailnější informace týkající se projektů, které Vás zaujmou.

V roce 2017 jsme na cestách po Česku a po Evropě potkali mnoho našich příznivců, kterým bychom chtěli poděkovat.

Předně patří náš dík pracovníkům organizací, které nás finančně v roce 2017 podpořily. Jedná se o Open Society Fund, Ministerstvo práce a sociálních věcí České republiky, Dům zahraniční spolupráce a Evropská unie, Hlavní město Praha, Nadační fond Avast a Nadační fond České spořitelny.

Děkujeme všem našim individuálním dárcům a dárným.

Spolupráce s následujícími organizacemi je pro nás důležitá, jejich pracovníkům děkujeme za součinnost, kterou nám roce 2017 poskytli: Úřad vlády České republiky, Ministerstvo vnitra České republiky, Ministerstvo spravedlnosti České republiky, Kancelář veřejné ochrany práv, Národní rada osob se zdravotním postižením České republiky, Společnost pro podporu lidí s mentálním postižením, Rytmus - od klienta k občanovi, Centrum sociálních služeb Jindřichův Hradec, Portus Praha, Evangelická teologická fakulta Univerzity Karlovy v Praze, Univerzita Palackého v Olomouci - Ústav sociálně pedagogických studií.

Zvlášť bychom chtěli poděkovat paní Angele Amado, ředitelce Institutu pro komunitní začleňování v Minneapolisu za realizaci workshopu Propojování lidí a komunit, paní Evě Kožnarové za profesionální překladatelské a tlumočnické výkony, paní Báře Mikulové, paní Michaela Timoracové, pánům Dominikovi Hlaváčovi a Tomášovi Baxovi a jejich podpůrcům za účast na přípravě inkluzivního vzdělávání v rámci projektu IDEA 12.

Děkujeme hudebníkům bandu Vojtěcha Lavičky a zpěvákovi Márii Bihárimu za jejich vystoupení na našem adventním koncertu, který jsme pořádali při příležitosti Dne lidských práv.

Na závěr patří náš dík za jejich činnost členkám naší správní rady Bohumile Baštecké, Soně Holúbkové, Emmě Dostálové a naší revizorce Radce Soukupové.

### Komentář k finančním ukazatelům

Rok 2017 lze označit za stabilizační pro naši organizaci. V jeho úvodu byly naše plány spojené s mnoha otázkami souvisejícími s financováním nových projektů a novým druhem sociální služby. V průběhu jarních měsíců se nám však nakonec podařilo získat zdroje pro všechny plánované aktivity. Nárůst bilanční sumy v porovnání s předchozími léty souvisí ze změnu účetní metodiky vykazování víceletých grantů.

V oblasti hospodaření jsme vykázali roce 2017 ztrátu 575 tis. Kč. Tato ztráta vznikla primárně v důsledku dvou faktorů: prvním z nich je výrazné posilování kurzu české koruny vůči vybraným měnám, ve kterých čerpá Quip víceleté granty. Tyto trendy na devizového trhu vyústily v kurzové ztráty ve výši 254 tis. Kč. Druhým z nich je requalifikace vybraných aktiv zaúčtovaných v minulých letech a jejich likvidace vyústivší v náklad ve výši 215 tis. Kč. Tyto dva mimořádné náklady stojí za negativním výsledkem hospodaření ve výši 575 tis. Kč, při jejich absenci by společnost hospodařila s marginální ztrátou, která jde na vrub časových proluk v navazujících projektech v jarním období a nutnosti pokrytí nákladů spojených s činností organizace ze zdrojů nakumulovaných v minulých letech.

Nárůst celkového objemu nákladů reflektuje realizaci projektů s výrazným zapojením partnerů a načítání s tím spojených nákladů do přehledu hospodaření.

Obzvláště nás těší, že příjem z vlastních vzdělávacích aktivit se nám podařilo udržet na slušné úrovni přesahující 1,8 mil. Kč.

Společnost ke konci účetního období nenevidovala žádné závazky vůči třetím stranám po lhůtě splatnosti.

za celý tým Quip  
Alfréd Richter, ředitel  
Quip, z.ú., Karlínské náměstí 59/12, 186 00 Praha 8  
IČ 26624389, info@kvalitavpraxi.cz, www.kvalitavpraxi.cz

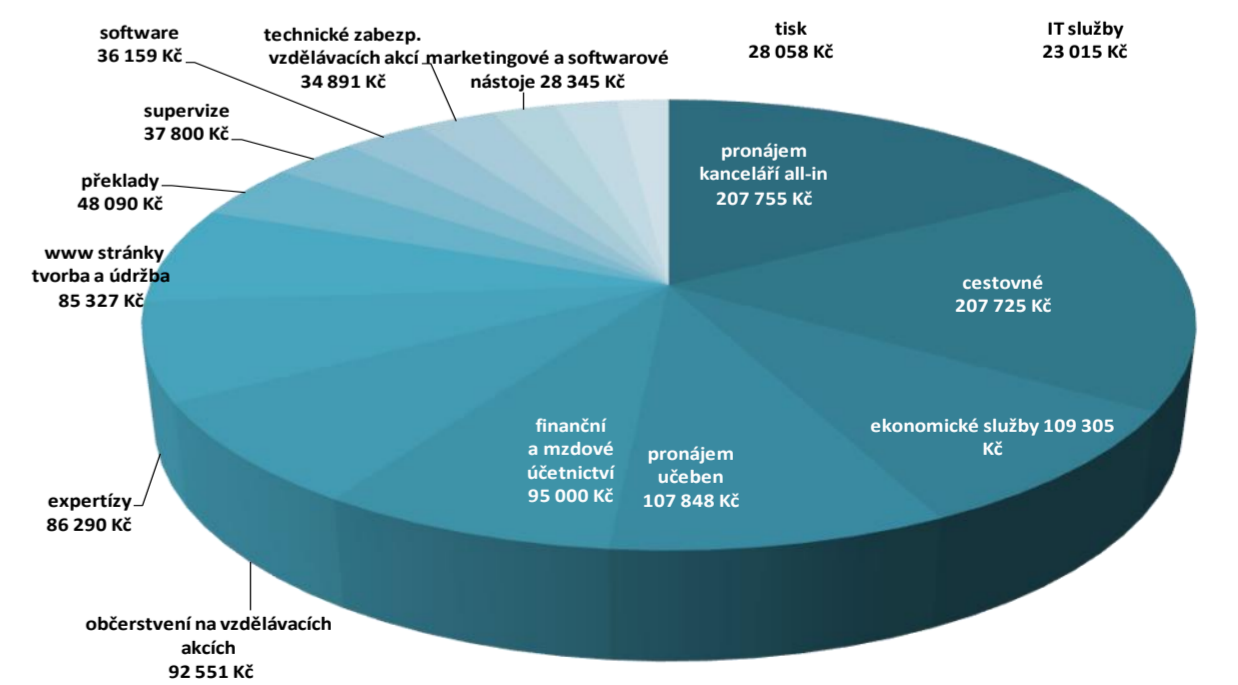
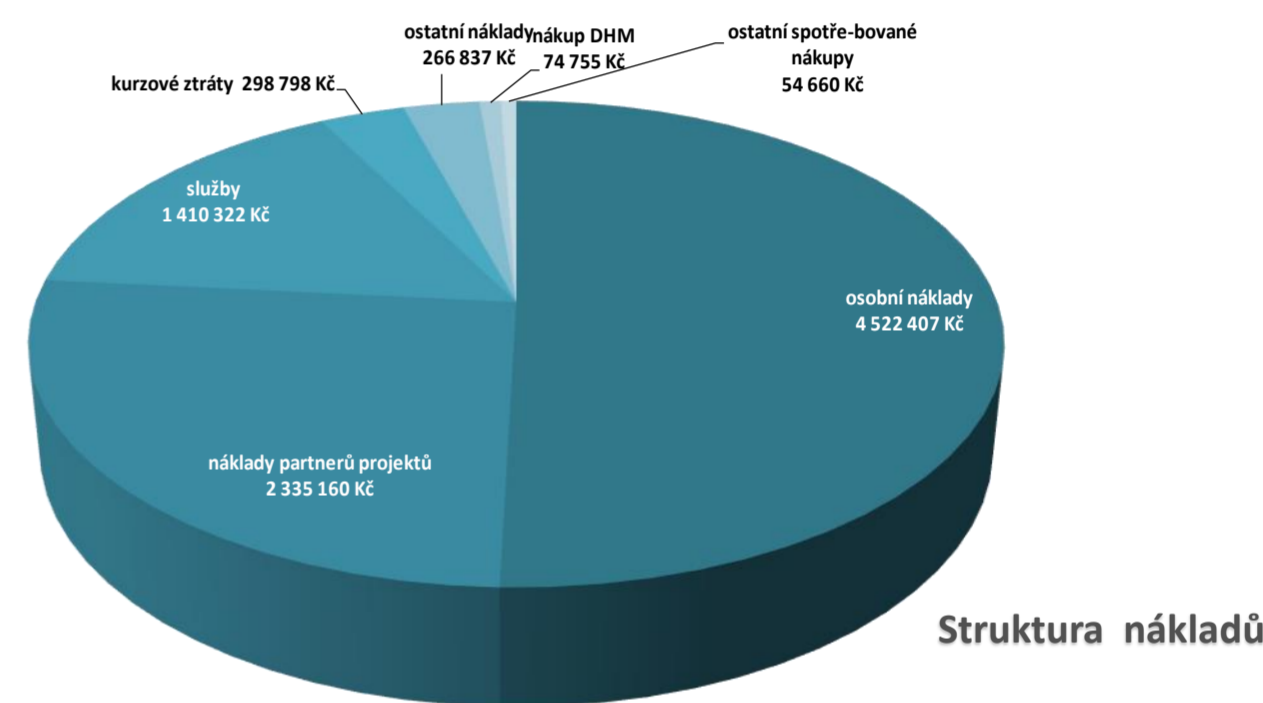
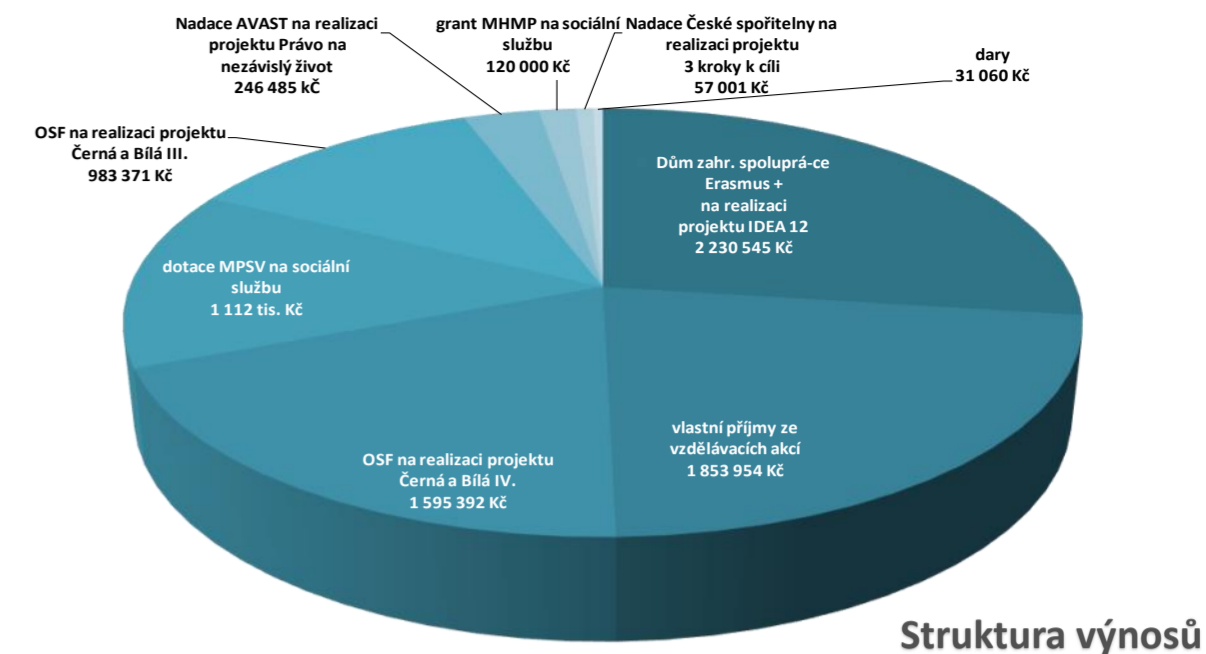
## Finanční ukazatele 2017 (v tis. Kč)

| MAJETEK                                     | Stav k prvnímu dni účetního období | Stav k poslednímu dni účetního období |
|---|------------------------------------|---------------------------------------|
| <b>Aktiva</b>                               |                                    |                                       |
| <b>A. Dlouhodobý majetek celkem</b>         | <b>0</b>                           | <b>0</b>                              |
| A.I. Dlouhodobý nehmotný majetek            | 0                                  | 36                                    |
| A.II. Dlouhodobý hmotný majetek             | 0                                  | 75                                    |
| A.IV. Oprávky k dlouhodobému majetku celkem | 0                                  | - 111                                 |
| <b>B. Krátkodobý majetek celkem</b>         | <b>3 172</b>                       | <b>8 080</b>                          |
| B.II. Pohledávky celkem                     | 109                                | 6 654                                 |
| B.II.1. Odběratelé                          | 109                                | 78                                    |
| B.II.17 Jiné pohledávky                     | 0                                  | 6 576                                 |
| B.III. Krátkodobý finanční majetek celkem   | 3 035                              | 1 421                                 |
| B.III.1. Peněžní prostředky v pokladně      | 7                                  | 5                                     |
| B.III.3. Peněžní prostředky na účtech       | 3 028                              | 1 416                                 |
| B.IV. Jiná aktiva celkem                    | 28                                 | 5                                     |
| B.IV.1. Náklady příštích období             | 4                                  | 5                                     |
| B.IV.2. Příjmy příštích období              | 24                                 | 0                                     |
| <b>Aktiva celkem</b>                        | <b>3 172</b>                       | <b>8 080</b>                          |

| Pasiva   |              |              |
|--|--------------|--------------|
| <b>A. Vlastní zdroje celkem</b>  | <b>341</b>   | <b>-303</b>  |
| A.I. Jmenné celkem   | 69           | 0            |
| A.I.2 Fondy  | 69           | 0            |
| A.II. Výsledek hospodaření celkem  | 272          | -303         |
| A.II.1. Výsledek účtu hospodaření  | 0            | -575         |
| A.II.2. Výsledek hospodaření ve schvalovacím řízení                                    | 8            | 0            |
| A.II.3. Nerozdělený zisk, neuhrazená ztráta minulých let                               | 264          | 272          |
| <b>B. Cizí zdroje celkem</b>   | <b>2 831</b> | <b>8 383</b> |
| B.II. Dlouhodobé závazky celkem  | 25           | 0            |
| B.II.7. Dohadné účty pasivní   | 25           | 0            |
| B.III. Krátkodobé závazky celkem   | 930          | 645          |
| B.III.1. Dodavatelé  | 67           | 3            |
| B.III.3. Přijaté zálohy  | 0            | 9            |
| B.III.4. Ostatní závazky   | 0            | 1            |
| B.III.5. Zaměstnanci   | 220          | 235          |
| B.III.6. Ostatní závazky vůči zaměstnancům   | 51           | 0            |
| B.III.7. Závazky k institucím sociálního zabezpečení a veřejného zdravotního pojištění | 119          | 131          |
| B.III.9. Ostatní přímé daně  | 13           | 17           |
| B.III.11. Ostatní daně a poplatky  | 0            | 2            |
| B.III.17 Jiné závazky  | 460          | 247          |
| B.IV. Jiná pasiva celkem   | 1 876        | 7 738        |
| B.IV.1. Výdaje příštích období   | 0            | 6            |
| B.IV.2. Výnosy příštích období   | 1 876        | 7 732        |
| <b>Pasiva celkem</b>   | <b>3 172</b> | <b>8 080</b> |

| HOSPODAŘENÍ   | Hlavní činnost | Hospodářská činnost | Celkem       |
|---|----------------|---------------------|--------------|
| <b>A. Náklady</b>   | <b>8 965</b>   | <b>0</b>            | <b>8 965</b> |
| A.I. Spotřebované nákupy a nakupované služby celkem                 | 3 876          | 0                   | 3 876        |
| A.I.1. Spotřeba materiálu, energie a ostatních neskladových dodávek | 130            | 0                   | 130          |
| A.I.4. Náklady na cestovné  | 208            | 0                   | 208          |
| A.I.5. Náklady na reprezentaci                                      | 1              | 0                   | 1            |
| A.I.6. Ostatní služby   | 3 537          | 0                   | 3 537        |
| A.III. Osobní náklady   | 4 522          | 0                   | 4 522        |
| A.III.10. Mzdové náklady  | 3 397          | 0                   | 3 397        |
| A.III.11. Zákonné sociální pojištění                                | 1 106          | 0                   | 1 106        |
| A.III.13. Zákonné sociální náklady                                  | 19             | 0                   | 19           |
| A.IV. Daně a poplatky   | 2              | 0                   | 2            |
| A.V. Ostatní náklady  | 565            | 0                   | 565          |
| A.V.19 Kurzové ztráty   | 299            | 0                   | 299          |
| A.V.22 Jiné ostatní náklady   | 266            | 0                   | 266          |
| <b>Výnosy</b>   | <b>8 390</b>   | <b>0</b>            | <b>8 390</b> |
| B.I. Provozní dotace  | 1 233          | 0                   | 1 233        |
| B.I.1. Provozní dotace  | 1 233          | 0                   | 1 233        |
| B.II. Přijaté příspěvky   | 5 147          | 0                   | 5 147        |
| B.II.3. Přijaté příspěvky a dary                                    | 5 147          | 0                   | 5 147        |
| B.III. Tržby za vlastní výkony a za zboží                           | 1 870          | 0                   | 1 870        |
| B.IV. Ostatní výnosy  | 140            | 0                   | 140          |
| B.IV.8. Kurzové zisky   | 45             | 0                   | 45           |
| B.IV.9. Zúčtování fondů   | 69             | 0                   | 69           |
| B.IV.10. Jiné ostatní výnosy  | 26             | 0                   | 26           |

|  |             |          |             |
|--|-------------|----------|-------------|
| <b>C. Výsledek hospodaření před zdaněním</b> | <b>-575</b> | <b>0</b> | <b>-575</b> |
| <b>D. Výsledek hospodaření po zdanění</b>    | <b>-575</b> | <b>0</b> | <b>-575</b> |



Služby (nad 20 tis. Kč)